


INSCRIPTION AUX ACADÉMIES

1. Allez au lien suivant :
<https://sportsmanager.ie/sportlomo/registration/event-registration/index/95>
2. Cliquez sur « Purchase events »

Available Events
Please click "Purchase Events" to view and search available Events

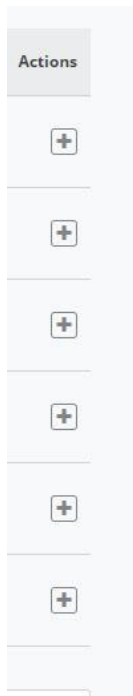
Académie Montréal	Ce montant inclut un don de 50\$. / This amount includes a \$50 donation. \$40: Dons Placements Sports / Placements Sports Donation	250.00
Académie Québec	Ce montant inclut un don de 40\$. / This amount includes a \$40 donation. \$40: Dons Placements Sports / Placements Sports Donation	200.00
Académie Lévis	Ce montant inclut un don de 50\$. / This amount includes a \$50 donation. \$40: Dons Placements Sports / Placements Sports Donation	250.00
Académie Trois-Rivières	Ce montant inclut un don de 40\$. / This amount includes a \$40 donation. \$40: Dons Placements Sports / Placements Sports Donation	200.00
Académie Sherbrooke	Ce montant inclut un don de 50\$. / This amount includes a \$50 donation. \$40: Dons Placements Sports / Placements Sports Donation	240.00
Académie Victoriaville	Ce montant inclut un don de 40\$. / This amount includes a \$40 donation. \$40: Dons Placements Sports / Placements Sports Donation	200.00

Purchase Events 

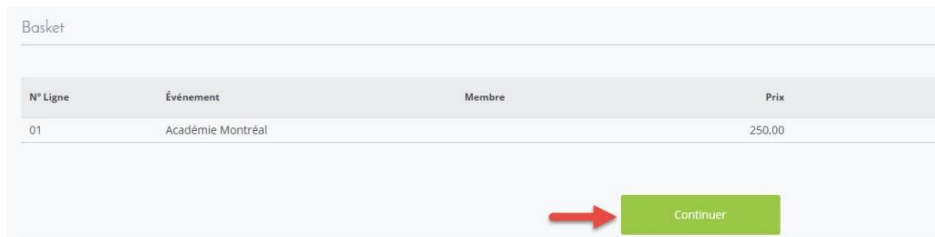
3. Créez un compte ou connectez-vous si vous avez déjà un compte Sportlomo

<h3>Create Account</h3> <p>please create a Sportlomo User Account</p> <input type="text"/> <p>email address</p> <input type="text"/> <p>confirm email address</p> <input type="password"/> <p>password</p> <input type="password"/> <p>confirm password</p> <input type="text"/> <p>first name</p> <input type="text"/> <p>last name</p> <input type="text"/> <p>language</p> <div><input type="text"/><p>▼</p></div> <p>terms and conditions</p> <input type="checkbox"/> accept terms and conditions	<h3>Login</h3> <p>please login if you have Sportlomo User Account</p> <input type="text"/> <p>email address</p> <input type="password"/> <p>password</p> <p>forgot password</p> <input type="button" value="Login"/>
--	--

4. Choisir l'académie en cliquant sur le « + » correspondant à l'académie de votre choix.



5. Allez au bas de la page et cliquez « continuer »



6. Complétez les champs. Sur la première page, entrez le nom du participant à l'académie

First Name

Last Name

Address 1

Address 2

Address 3

Email

Mobile

À la deuxième page, entrez les informations du parent ainsi que la date de naissance du participant.

Académie Montréal

Prénom du parent

Nom du parent

Courriel du parent

Téléphone du parent

🇨🇦 (204) 234-5678

Date de naissance de l'enfant

Adresse du parent (si différente de celle de l'enfant)

Adresse du parent

Adresse du parent

7. Vérifiez l'inscription et passez au paiement. Vous recevrez votre confirmation de paiement et votre reçu par courriel.

Détails de la Carte

Votre paiement sera traité à l'aide de Paysafe, l'un des principaux processeurs de paiement au monde.
Aucune information financière n'est divulguée à SportLomo ou à votre club.

Powered by Paysafe⁺

VISA

Card Holder First Name

Card Holder Last Name